



Comune di Bonate Sopra

Provincia di Bergamo
PIAZZA VITTORIO EMANUELE II 5 – 24040 BONATE SOPRA
P.I. 00246860167 – C.F. 82000950160

MANUALE OPERATIVO PER LA PRESENTAZIONE DELLA DOMANDA DI ISCRIZIONE AL SERVIZIO DI PRE SCUOLA A.S. 2026/2027

MODALITÀ DI ISCRIZIONE AL SERVIZIO

La domanda di iscrizione al servizio dovrà essere presentata **esclusivamente online**. È necessario collegarsi al sito www.comune.bonatesopra.bg.it - in Home page - “Apertura iscrizioni al servizio di pre scuola anno scolastico 2026/2027” - “Accedi al servizio”.

Gli utenti che necessitano di assistenza nella compilazione della domanda potranno rivolgersi all’Ufficio Pubblica Istruzione del Comune di Bonate Sopra, previa prenotazione telefonica al numero 035/4996175.

Regione Lombardia

Comune di Bonate Sopra
Provincia di Bergamo

Seguici su f i Cerca

Amministrazione Novità Servizi Vivere il comune Istruzione Sport Associazioni Tutti gli argomenti

Home / Servizi / Educazione e formazione / Presentare domanda per servizio di pre scuola

Presentare domanda per servizio di pre scuola

Condividi Vedi azioni

Argomenti Istruzione Servizi Educazione e formazione

Accedi al servizio

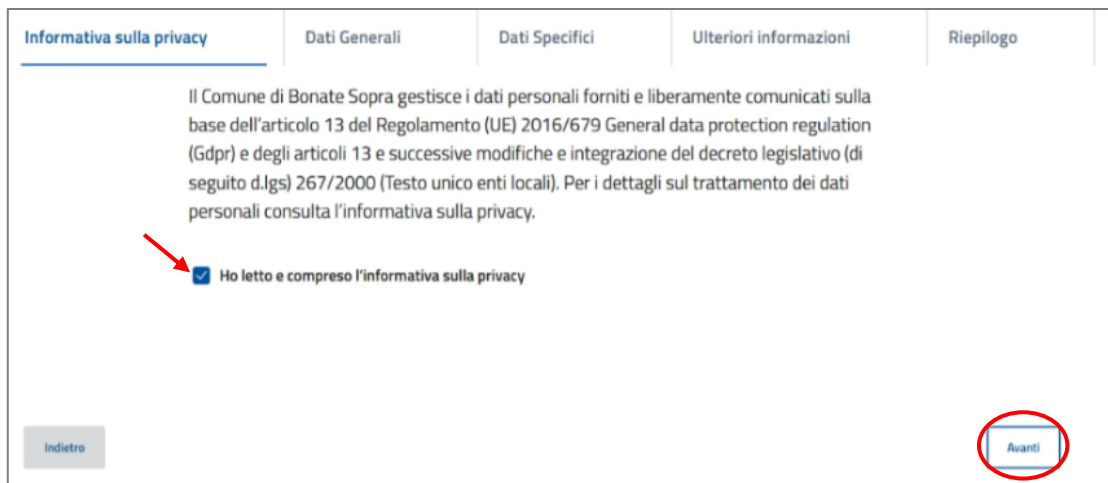
Per autenticarsi al portale è necessario essere in possesso delle credenziali SPID o in alternativa, della Carta d’Identità Elettronica (CIE).

Utilizzare uno dei servizi elencati di seguito per accedere.

Entra con SPID

Entra con CIE

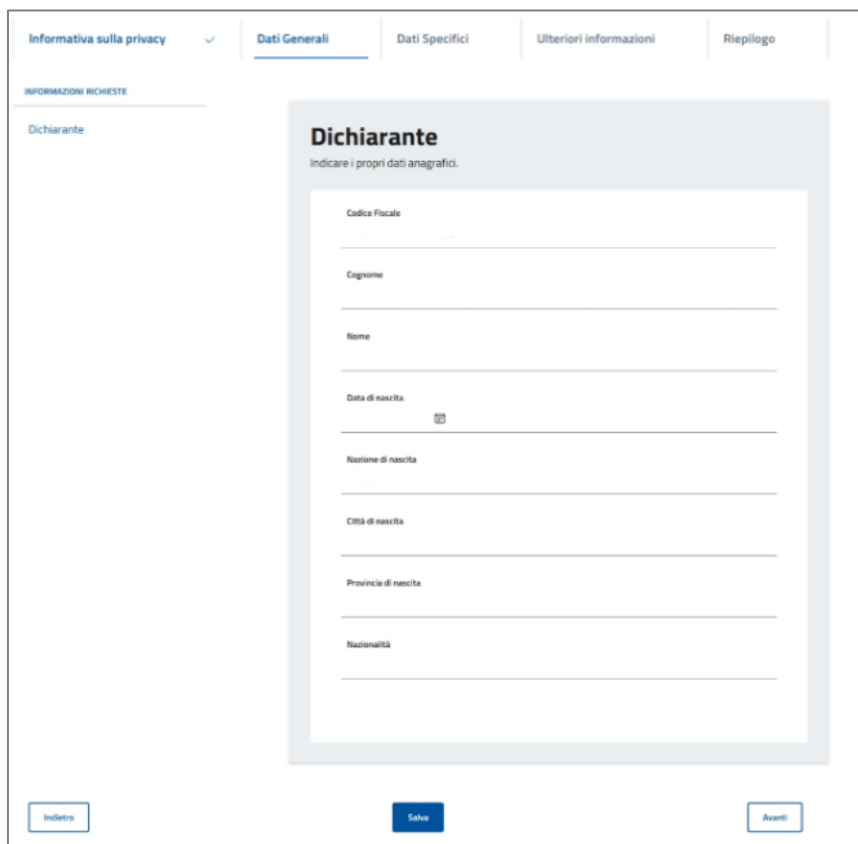
Ad avvenuta autenticazione, mettere una spunta in corrispondenza della voce **“Ho letto e compreso l’informativa sulla privacy”** e successivamente cliccare il tasto **“Avanti”**.



Il genitore potrà dunque procedere alla presentazione della domanda di iscrizione al servizio di pre scuola inserendo tutti i dati richiesti, cliccando di volta in volta il tasto **“Avanti”** per passare alla compilazione dei moduli successivi.

Diversamente, cliccando il tasto **“Salva”**, sarà possibile salvare una bozza della domanda e completare l’iscrizione in un secondo momento.

Modulo 1 - Dati generali: il dichiarante, ovvero il genitore che compila la domanda, una volta effettuata l’autenticazione, troverà il modulo già precompilato con i propri dati anagrafici. Si prega di verificarne la correttezza.



Modulo 2 - Dati specifici: il dichiarante dovrà inserire: i dati relativi ai contatti (numero di cellulare e indirizzo e-mail sono obbligatori), **“in qualità di”** (madre, padre o tutore) e successivamente spuntare la casella in corrispondenza della voce **“Chiedo l’iscrizione al servizio di pre scuola per mio/a figlio/a”**.

I contatti possono essere scelti da una casella a discesa oppure possono essere inseriti altri contatti cliccando su **“Non presente in elenco”**.

Recapiti del dichiarante

Scegli il numero di telefono fisso
Seleziona un elemento ⓘ

Scegli il numero di telefono mobile
Seleziona un elemento ⓘ

Scegli il numero di telefono mobile è obbligatorio

Scegli l'indirizzo email
Seleziona un elemento ⓘ

Scegli l'indirizzo email è obbligatorio

Scegli l'indirizzo PEC
Seleziona un elemento ⓘ

In qualità di
Seleziona un elemento ⓘ

In qualità di è obbligatorio

Conferma la tua richiesta.

Chiedo l'iscrizione al servizio di pre-scuola per mio/a figlio/a. ⓘ

Questo campo non è valido

Procedere all'inserimento dei dati del/dei figlio/figli che si intendono iscrivere al servizio, della scuola e classe frequentata nell'anno scolastico 2026/2027 e, ove ricorre il caso, selezionare la voce **“Dichiaro di essere in possesso di un'adeguata certificazione sanitaria per la disabilità di mio/a figlio/a”** (**allegare certificazione sanitaria**).

In caso di fratelli, il genitore dovrà procedere alla compilazione di un'unica domanda. Pertanto, se dovete iscrivere più di un figlio, scorrere in basso e selezionare la voce **“Aggiungi Dati beneficiario”** per ogni figlio successivo al primo.

Elenco beneficiari

Elenco dei beneficiari per i quali si richiede l'iscrizione al servizio di mensa

Dati beneficiario

Dati beneficiario 1

Nome ✕

Nome e cognome

Cognome ✕

Cognome e cognome

Data di nascita ✕

Data di nascita obbligatoria

Luogo di nascita ✕

Luogo di nascita e obbligatoria

Viluposto di residenza ✕ ⓘ

Viluposto di residenza obbligatoria

Numero civico ✕ ⓘ

Numero civico obbligatoria

Comune ⓘ

Comune ✕ ⓘ

Comune e obbligatoria

Provincia ✕ ⓘ

Provincia e obbligatoria

Calco fiscale ✕

Calco fiscale e obbligatoria

Cittadinanza ✕ ⓘ

Cittadinanza obbligatoria

Dichiaro di essere in possesso di un'adeguata certificazione sanitaria per la disabilità di mio/mio figlio/a. ⓘ

Dati della scuola

Indirizzo scolastico ✕ ⓘ

Indirizzo scolastico e obbligatoria

Provincia scolastica ✕ ⓘ

Provincia scolastica e obbligatoria

Comune scolastico ✕ ⓘ

Comune scolastico e obbligatoria

Aggiungi Dati beneficiario

Successivamente selezionare le voci di interesse:

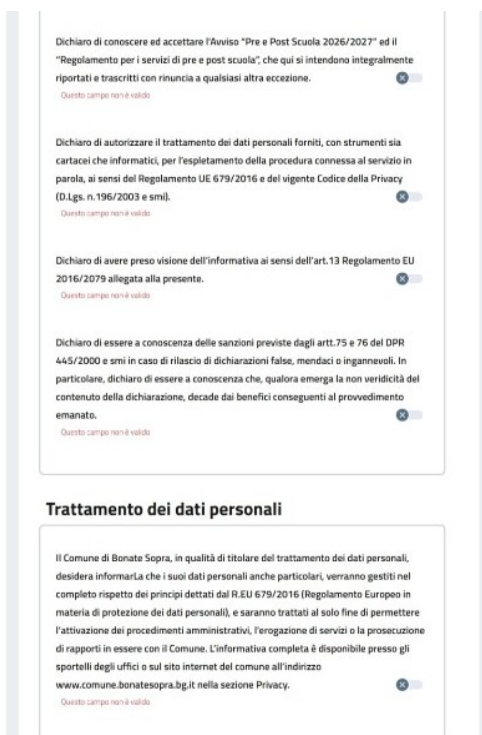
- alunno con entrambi i genitori conviventi lavoratori;
- alunno con l'unico genitore convivente lavoratore;
- alunno con entrambi i genitori conviventi di cui uno solo lavoratore;
- alunno iscritto al medesimo servizio nell'a.s. 2025/2026;
- alunno con fratelli iscritti al medesimo servizio;
- alunno e genitori/genitore conviventi/e residenti nel Comune di Bonate Sopra



Indicare se presenti, ulteriori recapiti telefonici a cui fare riferimento ed eventualmente la presenza di allergie e/o altre informazioni utili



Il dichiarante dovrà poi spuntare le dichiarazioni obbligatorie e verificare che il riepilogo della domanda riporti correttamente tutte le informazioni inserite. Successivamente, la domanda sarà inviata automaticamente al **Protocollo Comunale**.



MODALITÀ DI PAGAMENTO DELLA QUOTA DI ISCRIZIONE

La quota annuale di iscrizione è di € 180,00 per ogni figlio iscritto al servizio.

Il pagamento avverrà successivamente all'accettazione da parte del Comune della domanda di iscrizione.

Pertanto, a seguito dei controlli delle domande, il Comune comunicherà alle famiglie l'accettazione o il rigetto della domanda di iscrizione, nonché le modalità per poter effettuare il pagamento.